

**ISUZU BERPENGALAMAN DENGAN
MESIN COMMON RAIL SEJAK 2011**

**ISUZU
TRAGA**

**EXTRA UNTUNGNYA,
LEGA MUATANNYA**



**euro4
ready**

*Gambar pada brosur ini hanya ilustrasi,
mungkin ada perbedaan dengan aktual kendaraan
**Mesin common rail pada Isuzu Giga sejak tahun 2011

REAL PARTNER. REAL JOURNEY.



BERTENAGA UNTUK KEUNTUNGAN USAHA ANDA



HADIR DENGAN MESIN 4JA1-CR COMMON RAIL BERSTANDAR EURO4

Isuzu TRAGA Pick Up FD & Isuzu TRAGA Box kini menggunakan teknologi mesin Common Rail 4 silinder, 4JA1-CR yang dilengkapi VGT Turbo Intercooler, Exhaust Gas Recirculation (EGR) dan Diesel Oxidation Catalyst (DOC), sehingga mampu menghasilkan emisi gas buang berstandar EURO4.

TEKNOLOGI BARU, PERFORMA TETAP LEGENDARIS

Isuzu TRAGA hadir dengan kapasitas 2,500 cc yang mampu menghasilkan tenaga 80 PS dan torsi 19.5 kg.m pada 1,800 – 2,400 rpm, serta mesin injeksi berstandar Common Rail. Hal ini menjadikan Isuzu TRAGA lebih bertenaga namun tetap irit.



DURABILITAS TINGGI, KEUNTUNGAN MELEJIT


Isuzu TRAGA Pick Up FD & Isuzu TRAGA Box yang menggunakan mesin Common Rail 4JA1-CR, dilengkapi dengan timing gear yang lebih baik sehingga mampu memperpanjang usia kendaraan.

FUNGSIONAL DAN SIAP DIGUNAKAN



SIAP DIGUNAKAN UNTUK MENUNJANG BISNIS

Isuzu TRAGA hadir dengan dua pilihan varian, Isuzu TRAGA Pick Up FD dan Isuzu TRAGA Box yang siap digunakan untuk menunjang bisnis Anda, sehingga mampu meningkatkan efektivitas dan efisiensi proses operasional bisnis Anda.



KARGO TERLUAS DI KELASNYA

Isuzu TRAGA dirancang dengan dimensi kargo yang luas, sehingga mampu memaksimalkan muatan. Hadir dengan panjang 2.8 m dan lebar 1.6 m, Isuzu TRAGA terbukti memiliki kargo terluas di kelasnya yang mampu mengangkut lebih banyak* sehingga lebih menguntungkan dan siap memaksimalkan efisiensi biaya operasional bisnis Anda.

*Isuzu TRAGA Pick Up FD mampu membawa 60 galon sekali angkut sementara Isuzu TRAGA Box mampu membawa 300 kardus mi instan sekali angkut.



4.5 m

MUDAH BERMANUEVER

Lalu lintas yang tidak bisa ditebak menjadikan kemudahan bermanuever menjadi salah satu poin penting dalam memilih kendaraan niaga untuk bisnis Anda. Isuzu TRAGA yang didukung transmisi 5 percepatan, memiliki radius putar yang sangat kecil (4.5 m) sehingga memudahkan manuever kendaraan bahkan saat melewati jalan sempit sekalipun.

KENYAMANAN DAN KEAMANAN ADALAH PRIORITAS



FAN BLOWER MENAMBAH KENYAMANAN KABIN

Isuzu TRAGA dilengkapi dengan fan blower guna meningkatkan sirkulasi udara di dalam kabin. Kenyamanan pengemudi saat berkendara pun semakin optimal.



APAR UNTUK KEAMANAN OPTIMAL

Isuzu TRAGA dilengkapi dengan APAR (Alat Pemadam Api Ringan) untuk memaksimalkan keamanan pada kondisi genting (kebakaran).

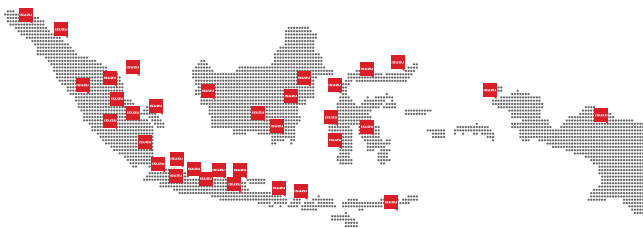
DILENGKAPI DENGAN AUDIO BLUETOOTH

Isuzu TRAGA dilengkapi dengan audio bluetooth untuk mengoptimalkan kenyamanan pengemudi selama berkendara.

RETRACTABLE SEATBELT

Sabuk pengaman tak hanya memastikan keamanan tapi juga bisa disesuaikan bentuk badan pengemudi agar lebih nyaman.

KEMUDAHAN SERVICE DAN SUKU CADANG



LAYANAN PURNA JUAL LUAS DAN SESUAI DENGAN STANDAR EURO4

Jaringan layanan purna jual yang luas dan lengkap, mulai dari bengkel resmi Isuzu, Bengkel Isuzu Berjalan hingga Bengkel Mitra Isuzu yang telah berpengalaman dengan mesin common rail sejak tahun 2011, mampu membantu Anda mempercepat proses perbaikan dan meningkatkan efisiensi bisnis Anda karena mampu meminimalisir downtime atau kerusakan.

KEMUDAHAN MENDAPATKAN SUKU CADANG

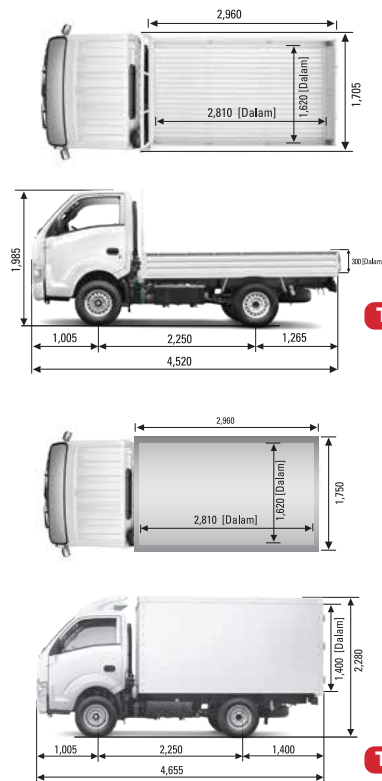
Suku cadang mudah didapatkan melalui dukungan bengkel resmi, mini depo, toko suku cadang (part shop), bengkel mitra Isuzu hingga bengkel Isuzu berjalan yang tersebar di seluruh kota di Indonesia.

SPEKIFIKASI TEKNIS

SPESIFIKASI		TRAGA PICK UP FD	TRAGA BOX
DIMENSI / DIMENSION			
Panjang / Overall Length [OAL]	mm	4,520	4,655
Lebar / Overall Width [OW]	mm	1,705	1,750
Tinggi / Overall Height [OH]	mm	1,985	2,250
Jarak Sumbu / Wheelbase [WB]	mm	2,250	
Julur Depan / Front Overhang [FOH]	mm	1,005	
Julur Belakang / Rear Overhang [ROH]	mm	1,265	1,400
Jarak Terendah ke Tanah / Minimum Clearance [HH]	mm	200	
Dimensi Chassis	mm	100 x 50 x 3.2	
Jejak Depan / Front Tread [AW]	mm	1,460	
Jejak Belakang / Rear Tread [CW]	mm	1,460	
Cabin to End [CE]	mm	2,745	
Panjang Kargo Bagian Dalam	mm	2,810	
Lebar Kargo Bagian Dalam	mm	1,620	
Tinggi Kargo Bagian Dalam	mm	300	1,400
MESIN / ENGINE			
Model	4JA1-CR		
Tipe / Type	Direct Injection, In-Line 4 Cylinders, Waste Gate Turbocharger, Common Rail Injection		
Sistem Kontrol Emisi	EURO4 with EGR & DOC		
Diameter x Langkah / Bore x Stroke	mm	93 X 92	
Isi Silinder / Piston Displacement	cc	2,499	
Tenaga Maksimum / Maximum Power	PS/rpm	80 / 3,800	
Torsi Maksimum / Maximum Torque	Kgm/rpm	19.5 / 1,800 - 2,400	
TRANSMISI / TRANSMISSION			
Model	(MUA5S) 5Speed M/T		
Perbandingan Gigi / Gear Ratio		1st	4.357
		2nd	2.502
		3rd	1.501
		4th	1.000
		5th	0.809
		Rev	3.970
Perbandingan Gigi Terakhir / Final Gear Ratio			4.777
BERAT / WEIGHT			
Berat Kosong Kendaraan / Curb Weight	kg	1,470	1,588
Berat Total Kendaraan / Gross Vehicle Weight [GVW]	kg	2,950	
Kapasitas Gardan Depan / Capacity Front Axle	kg	1,220	
Kapasitas Gardan Belakang / Capacity Rear Axle	kg	1,730	
REM / BRAKE			
Tipe/Type	Hydraulic		
Rem Kaki / Service Brake	Hydraulic with Ventilated Disc		
Rem Tangan / Hand Brake	Expanding pada transmisi belakang		
Sistem Pengereman Gas Buang / Exhaust Brake	Tidak Tersedia		
RODA / TYRE			
Ukuran Ban	195R14-8PR		
Ukuran Velg	6 STUD 14 X 5.5		
SUSPENSI / SUSPENSION			
Depan / Front	Double Wishbone with Coil Spring		
Belakang / Rear	Multi Leaf spring		
LAIN-LAIN / OTHERS			
Kapasitas Tangki / Fuel Tank Capacity	ltr	50	
Radius Putar Minimum / Minimum Turning Radius	m	4.5	
Kecepatan Maksimum / Maximum Speed	km/h	113	
Aki / Accu	V-Ah	12 V - 65 Ah	
Alternator	V-A	12 - 70	
Audio Bluetooth, Aux In, USB	Ada		
APAR (Alat Pemadam Api Ringan)	Ada		
Fan Blower	Ada		
Garansi / Warranty	3 Tahun / 100,000 Km		

* Untuk meningkatkan mutu dan penyesuaian dengan perkembangan teknologi, spesifikasi dapat berubah sewaktu-waktu tanpa pemberitahuan.
** Ilustrasi merupakan contoh sebagian aplikasi di lapangan.

DIMENSI



TRAGA PICK UP FD

TRAGA BOX

APLIKASI

PICK UP FD



BOX FULL ALUMINIUM



BOX SEMI ALUMINIUM



SCAN INI
UNTUK
INFORMASI
LEBIH LANJUT

